




ESAMI ABILITANTI ALLA PROFESSIONE DI AGROTECNICO E DI AGROTECNICO LAUREATO 2026

Istruzioni per la
compilazione della
domanda online



1

È possibile presentare le domanda di ammissione all'esame abilitante alla professione di Agrotecnico ed Agrotecnico laureato **dal 15 maggio al 15 giugno 2026**.

Per prima cosa dovrai accedere all'area dedicata all'interno del sito:


www.agrotecnici.it



**Tutto sugli esami di
abilitazione
professionale 2026**

Per presentare domanda di ammissione dovrai essere in possesso dei seguenti **documenti obbligatori**:

- Autodichiarazione (puoi scaricarla a questo link: https://www.agrotecnici.it/materiale_esami_2026/modello_dichiarazione_sostitutiva_per_marca_da_bollo.pdf, ma devi prima aver acquistato la marca da bollo) dell'utilizzo della marca da bollo di €16,00
- Curriculum vitae firmato
- Ricevuta del pagamento di €49,58 a favore dell'Erario, quale tassa di concessione governativa per l'ammissione all'esame abilitante (coordinate per il versamento: c/c postale n. 1016 Agenzia delle Entrate - Centro Operativo di Pescara, il cui IBAN equivalente è il seguente: IT45 R 0760103200 000000001016 con causale "Esame di Stato Abilitante alla Professione di Agrotecnico e di Agrotecnico laureato - COGNOME NOME")
- Ricevuta del pagamento di €1,55 (per chi ha l'home-banking si può fare anche online) quale contributo all'Istituto sede d'esame
- Copia del titolo di studio od autocertificazione
- Copia di un documento d'identità valido



3

Una volta entrato nell'area dedicata seleziona il modulo di domanda relativo al **titolo di studio che possiedi** (se hai più di un titolo di studio idoneo utilizza quello più elevato):

- Candidati con laurea magistrale, specialistica o vecchio ordinamento
- Candidati con laurea di primo livello
- Candidati con diploma “agrotecnico” ovvero in “servizi per l'agricoltura e lo sviluppo rurale”
- Candidati con diploma “perito agrario” ovvero in “agraria, agroalimentare e agroindustria”

4

START




Selezionato il modulo relativo al tuo titolo di studio, per iniziare la compilazione online premi sul pulsante “**Start filling**”

Qualora non riuscissi a visualizzare questo pulsante prova a cambiare browser

Compila ogni campo richiesto facendo attenzione a farlo in maniera corretta.

Ricordati che i **campi contrassegnati dall'asterisco rosso** corrispondono a **campi obbligatori** e procedi seguendo l'ordine delle richieste



5



Fai attenzione a:

CODICE FISCALE:

Assicurati di inserire correttamente i dati, in quanto fondamentale per il corretto iter della domanda; un dato non corretto potrebbe comportare difficoltà nelle successive procedure di identificazione della domanda

DOMANDA DI AMMISSIONE PER I DIPLOMATI "PERITO AGRARIO" ovvero "nuovo ordinamento" in "AGRARIA, AGROALIMENTARE E AGROINDUSTRIA"

Nome e Cognome *

Nome Cognome

Codice Fiscale *

Data di nascita *

GG-MM-AAAA

Data

Luogo di nascita *

Provincia di Nascita *

Seleziona

Se fuori dall'Italia selezionare la dicitura "EE" in fondo

Nazione di Nascita *

Seleziona

Residente a *

6



E-MAIL:

Presta particolare attenzione anche a questo campo, poiché a quell'indirizzo saranno inviate tutte le comunicazioni relative agli esami ed alle prove

Provincia di residenza *

Seleziona

Se fuori dall'Italia selezionare la dicitura "EE" in fondo

Nazione di Residenza *

Seleziona

CAP *

Indirizzo *

Civico *

Telefono

E-mail *

Fai attenzione a digitare correttamente il tuo indirizzo

PEC

Fai attenzione a digitare correttamente il tuo indirizzo

7

Diplomato in agraria presso l'Istituto: *

Indicare il nome dell'Istituto

di (località): *

Indicare il nome dell'Istituto

Provincia istituto *

Con voto di: *

In *

Indicare se 60esimi o 100esimi

nell'anno *

Selezionare in caso il diploma venga conseguito successivamente alla pubblicazione dell'Ordinanza 2024 purché entro il giorno precedente l'inizio degli esami

Diploma in conseguimento

Sede d'esame prescelta *

SEDE D'ESAME:

Va scelta la sede nella quale si vuole sostenere l'esame. Di solito è quella più vicina, ma puoi scegliere una qualunque altra sede in tutta Italia, senza alcun vincolo di territorio (*guarda la lista delle sedi al link: https://www.agrotecnic.i.it/materiale_esami_2026/sedi_esami_2026.pdf*)

8

Giunti alla sezione dei **documenti obbligatori** spunta le relative caselle e allegali in formato PDF.

Fai attenzione a:


- Autodichiarazione dell'utilizzo della marca da bollo di €16,00
- Ricevuta del pagamento di €49,58 a favore dell'Erario, quale tassa di concessione governativa per l'ammissione all'esame abilitante
- Ricevuta del pagamento di €1,55 quale contributo all'Istituto sede d'esame

9

Si allegano alla presente (documenti obbligatori): *

- Autocertificazione dell'utilizzo della marca da bollo da € 16,00.
- Curriculum vitae e professionale firmato.
- Ricevuta del pagamento della somma di € 49,58 a favore dell'Erario, quale tassa di ammissione agli esami di Stato.
- Ricevuta del pagamento della somma di € 1,55 quale contributo all'istituto sede d'esame.
- Copia fronte/retro di un valido documento di identità.
- Copia semplice del diploma posseduto ovvero del certificato sostitutivo rilasciato dall'Istituto.
- Fotocopia del certificato del corso IFTS-Istruzione e Formazione Tecnica Superiore (questo allegato va unito solo se dichiarato in domanda).
- Fotocopia del diploma ITS-Istituto Tecnico Superiore (questo allegato va unito solo se dichiarato in domanda).

CARICA QUI GLI ALLEGATI raccomandando di farlo in PDF. *



Sfoggia File
Trascina e Rilascia i file qui

Caricare qui tutti gli allegati obbligatori

MARCA DA BOLLO:

Compila il modulo (*vedi l'esempio si seguito*) ed applica la marca da bollo di €16,00, provvedendo ad annullarla.

Dopo aver firmato il modulo, scansionalo ed allegalo alla domanda

AUTODICHIARAZIONE DELLA MARCA DA BOLLO

DELL'UTILIZZO

DICHIARAZIONE SOSTITUTIVA PER MARCA DA BOLLO
(Art. 47 D.P.R. 28.12.2000 N. 445 – D.M. 10.11.2011)

APPORRE
MARCA DA
BOLLO

Il/La sottoscritto/a _____
codice fiscale: _____

Consapevole di quanto previsto dagli artt. 73 e 76 del D.P.R. 28.12.2000 n .445 secondo cui le dichiarazioni mendaci, le falsità in atti e l'uso di atti falsi sono puniti ai sensi del Codice penale e dalle leggi speciali in materia, sotto la propria responsabilità **dichiara che la marca da bollo apposta sulla presente dichiarazione ed annullata**, recante identificativo:

n. _____ emessa in data _____

verrà conservata congiuntamente all'atto alla quale si riferisce, e precisamente alla domanda di partecipazione all'esame abilitante alla professione di Agrotecnico e di Agrotecnico laureato, sessione 2025 da me presentata.

_____ data _____
_____ Il dichiarante _____

Applica qui la marca da bollo e annullala facendo una riga, con una penna, che prenda sia il foglio che la marca da bollo

Firma, scansiona e inserisci tra i documenti obbligatori

10

11

Si allegano alla presente (documenti obbligatori): *

- Autocertificazione dell'utilizzo della marca da bollo da € 16,00.
- Curriculum vitae e professionale firmato.
- Ricevuta del pagamento della somma di € 49,58 a favore dell'Erario, quale tassa di ammissione agli esami di Stato.
- Ricevuta del pagamento della somma di € 1,55 quale contributo all'istituto sede d'esame.
- Copia fronte/retro di un valido documento di identità.
- Copia semplice del diploma posseduto ovvero del certificato sostitutivo rilasciato dall'Istituto.
- Fotocopia del certificato del corso IFTS-Istruzione e Formazione Tecnica Superiore (questo allegato va unito solo se dichiarato in domanda).
- Fotocopia del diploma ITS-Istituto Tecnico Superiore (questo allegato va unito solo se dichiarato in domanda).

CARICA QUI GLI ALLEGATI raccomandando di farlo in PDF. *



Sforgia File
Trascina e Rilascia i file qui

Caricare qui tutti gli allegati obbligatori

TASSA DI CONCESSIONE GOVERNATIVA (procedura consigliata):

Puoi procedere al pagamento della tassa governativa dell'importo di €49,58 tramite un versamento sul c/c postale n. 1016 Agenzia delle Entrate - Centro Operativo di Pescara, , il cui IBAN equivalente è il seguente: IT45 R 0760103200 000000001016 (con causale "Esame di Stato abilitante alla professione di Agrotecnico ed Agrotecnico laureato - Cognome e Nome), oppure in uno degli altri modi previsti consentiti (molto più complicati e che noi sconsigliamo), indicati di seguito.

Dovrai poi allegare la ricevuta di pagamento.

12

Se non hai pagato la tassa di concessione governativa tramite c/cp (che è la procedura consigliata), puoi farlo tramite il Modello F23:

Il **Modello F23** è disponibile fisicamente presso qualunque ufficio postale oppure sportello bancario, dove si può anche pagare; difficilmente il pagamento può essere fatto online.

I codici da inserire possono essere copiati dall'esempio, solo il **"CODICE UFFICIO"**, che è diverso da provincia a provincia (*talvolta differisce anche all'interno della medesima provincia*) va cercato.

Trovi qui tutti i codici ufficio: <https://www.agenziaentrate.gov.it/portale/web/guest/siti-web-regionali>

COME SI COMPILA IL MODELLO F23

The diagram illustrates the completion of the Modello F23 form. It includes the following sections and annotations:

- AGENZIA DELLE ENTRATE** logo and title.
- MODELLO DI PAGAMENTO: TASSE, IMPOSTE, SANZIONI E ALTRE ENTRATE** title.
- 1. VERSAMENTO DIRETTO AL CONCESSIONARIO DI** (with a blue circle around the field).
- 2. TRASA IRREVOCABILE A** (with a blue circle around the field).
- 3. NUMERO DI RIFERIMENTO (T)** (with a blue circle around the field).
- 4. ROSSI** (with a blue circle around the field).
- MARIO** (with a blue circle around the field).
- 2,5101983** (with a blue circle around the field).
- ROMA** (with a blue circle around the field).
- R, S, S, M, R, A, B, 3, R, 2, 5, H, 5, 0, 1, T** (with a blue circle around the field).
- 7,29T** (with a blue circle around the field).
- ESAME ABILITANTE AGROTECNICO** (with a blue circle around the field).
- 49,58** (with a blue circle around the field).
- QUARANTANOVE/58=** (with a blue circle around the field).
- LA FIRMA È OBBLIGATORIA** (with a blue circle around the field).

Annotations and instructions:

- LA PROVINCIA DI RESIDENZA** (points to the province field).
- NOME BANCA PRESSO CUI SI VERSA O LE POSTE** (points to the bank field).
- AGENZIA BANCARIA O POSTALE** (points to the agency field).
- NON COMPILARE** (points to the "NON COMPILARE" section).
- ATTENZIONE. IL CODICE UFFICIO È DIVERSO PER OGNI PROVINCIA. TALVOLTA ANCHE ALL'INTERNO DELLA PROVINCIA STESSA** (points to the office code field).
- CODICE 729T È UGUALE IN TUTTA ITALIA** (points to the office code field).
- L'IMPORTO È UGUALE IN TUTTA ITALIA** (points to the amount field).

13

Si allegano alla presente (documenti obbligatori): *

- Autocertificazione dell'utilizzo della marca da bollo da € 16,00.
- Curriculum vitae e professionale firmato.
- Ricevuta del pagamento della somma di € 49,58 a favore dell'Erario, quale tassa di ammissione agli esami di Stato.
- Ricevuta del pagamento della somma di € 1,55 quale contributo all'istituto sede d'esame.
- Copia fronte/retro di un valido documento di identità.
- Copia semplice del diploma posseduto ovvero del certificato sostitutivo rilasciato dall'Istituto.
- Fotocopia del certificato del corso IFTS-Istruzione e Formazione Tecnica Superiore (questo allegato va unito solo se dichiarato in domanda).
- Fotocopia del diploma ITS-Istituto Tecnico Superiore (questo allegato va unito solo se dichiarato in domanda).

CARICA QUI GLI ALLEGATI raccomandando di farlo in PDF. *



Sforgia File
Trascina e Rilascia i file qui

Caricare qui tutti gli allegati obbligatori

CONTRIBUTO ALL'ISTITUTO SEDE D'ESAME:

Per la validità della domanda deve essere anche pagato un “contributo” alla sede d'esame prescelta, fortunatamente l'importo è “fermo” dal 1956 ed è pari ad appena €1,55.

Nel modulo di domanda, al momento di indicare l'Istituto presso cui intendi sostenere l'esame, troverai un menù a tendina con tutte le sedi disponibili: puoi sceglierne una qualunque, quella per te più comoda. Non ci sono vincoli geografici.

Puoi consultare tutte le sedi disponibili, divise per Regioni, con i relativi IBAN per il pagamento del contributo di €1,55 a questo link: https://www.agrotecnici.it/materiale_esami_2026/sedi_esami_2026.pdf

14

Una volta terminata la compilazione del modello clicca sul pulsante **CREA PDF**

Se hai già provveduto alla compilazione online inserendo tutti i documenti obbligatori (*compresi autodichiarazione utilizzo marca da bollo e ricevuta di pagamento della tassa di concessione governativa*) non devi fare altro: **LA TUA DOMANDA È VALIDA!!**



15

Se invece:

Non hai allegato la **marca da bollo**, devi: stampare la domanda, applicare la marca da bollo sulla prima pagina della domanda, scansionarla ed inviarla

Se non hai allegato qualche **altro documento** puoi trasmetterlo assieme alla domanda che invii per PEC oppure successivamente indicando la domanda a cui debbono essere uniti

Puoi inviare questi documenti in uno dei seguenti modi (*i metodi di inoltro sono alternativi tra loro pertanto è sufficiente procedere con uno solo di essi*):

- **PEC:** abilitazioneagrotecnici@pecagrotecnici.it
- **e-mail:** domande.esami@agrotecnici.it
- **raccomandata con ricevuta di ritorno** all'indirizzo:
Collegio Nazionale degli Agrotecnici e degli Agrotecnici laureati, Poste Succursale n.7, Via Thomas Alva Edison 12, 47122, Forlì (FC)

16

**SE HAI DUBBI O PROBLEMI
PUOI SEMPRE RIVOLGERTI A
NOI!**



**Scrivendo una mail a:
quesiti.esami@agrotecnici.it**



**telefonando ai numeri:
0543 720 908
0668 134 383**

